



PureSound© corrige vos défaillances auditives
et vous permet de retrouver une audition parfaite !



PureSound[©]

A l'oreille



Microphone

Connexion
Smartphone

Installé sur votre SmartPhone avec vos écouteurs filaires sur les oreilles vous retrouvez une audition claire et nette de vos interlocuteurs !



PureSound©

Avec l'âge, la perception auditive se dégrade



La dégradation est variable selon les individus



Il existe de très nombreuses orthèses auditives
(intra ou extra-auriculaire)
qui apportent une correction adaptée



Mais ces dispositifs présentent 2 inconvénients majeurs :



Coût élevé



**Piles à changer
régulièrement**



PureSound©

apporte une solution instantanée aux
malentendants en offrant une correction
auditive adaptée à chaque cas*

*attesté par le docteur Bruno Lelouche, ORL
Ancien interne des hôpitaux de Toulouse
Ancien chef de clinique à la faculté de Médecine de Toulouse*



PureSound© :



N'investissez plus
dans des
appareils coûteux



N'augmenter plus le
volume de la
télévision



Soulagez votre
entourage de votre
défaillance auditive



Retrouvez la joie de
vivre avec une ouïe
claire et nette

PureSound© est la solution économique à vos problèmes d'audition

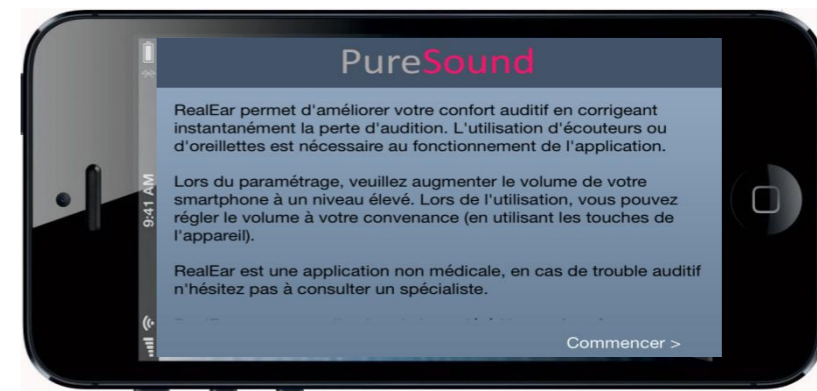


PureSound© : Comment démarrer ?



1
Téléchargez
l'application
PureSound©

2
Connectez votre
kit mains libre à
votre Smartphone



3
Lancer l'application PureSound© :
Les instructions d'utilisation vous
sont indiquées



Lors de la première utilisation de PureSound©



Vous allez « mesurer » votre seuil d'audition sur plusieurs fréquences :

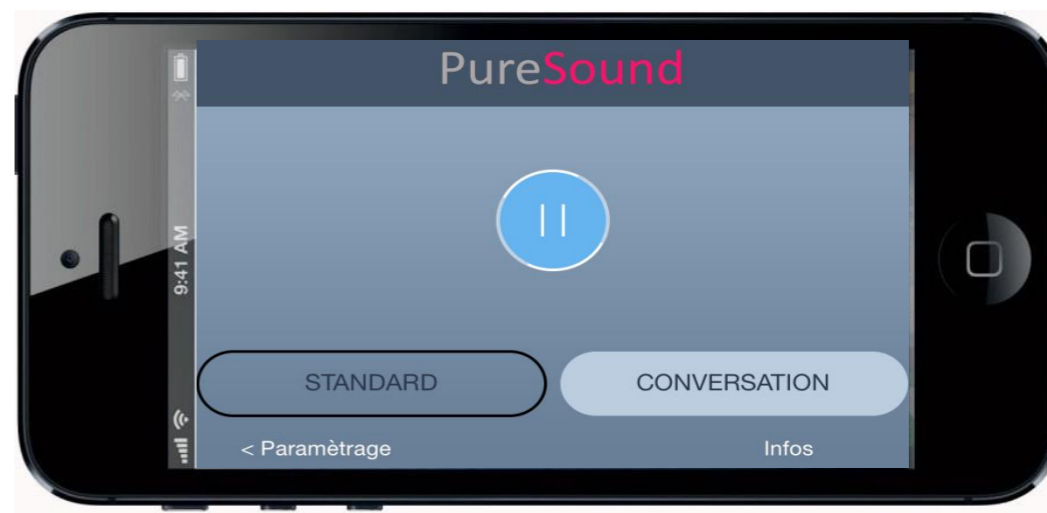
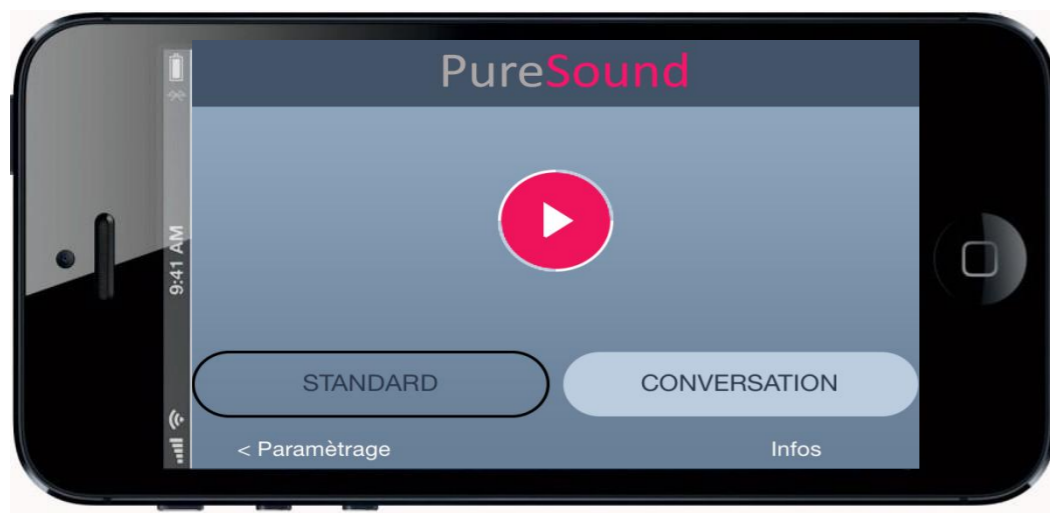
- Sur votre oreille **Droite** en déplaçant le curseur **rouge**  situé sur la droite de votre écran,


- Puis sur votre oreille **Gauche** avec le curseur **bleu** 

Vous pouvez utiliser les touches + ou – pour affiner le réglage




Lorsque PureSound© a terminé son « calibrage »



Cet écran vous invite à démarrer PureSound© en appuyant sur la touche  selon 2 modes :

- STANDARD : Lorsque vous vous souhaitez corriger l'ensemble des sons perçus (ex. en extérieur) ;
- CONVERSATION : Lorsque vous conversez avec une ou plusieurs personnes sans bruits parasites de fond (ex. dans une pièce fermée)

Vous pourrez changer de mode à tous moments

Lorsque vous aurez terminé d'utiliser PureSound©, il suffit de mettre l'application en pause en appuyant sur la touche 

**Votre audiogramme*
est mémorisé pour les
utilisations futures**

* audiogramme non médical



PureSound©

PureSound© est également un outil qui vous permet d'obtenir rapidement une image de votre audiogramme et objectiver ainsi la qualité de votre audition.

Si vous constatez dans l'image de votre audiogramme, un écart significatif entre la perception de l'oreille droite et gauche, pour la ou les mêmes fréquences, n'hésitez pas à contacter un ORL.

Après un arrêt de votre SmartPhone, PureSound© se remet dans les dernières conditions d'utilisation.

PureSound© respecte les fonctionnalités de votre SmartPhone.